

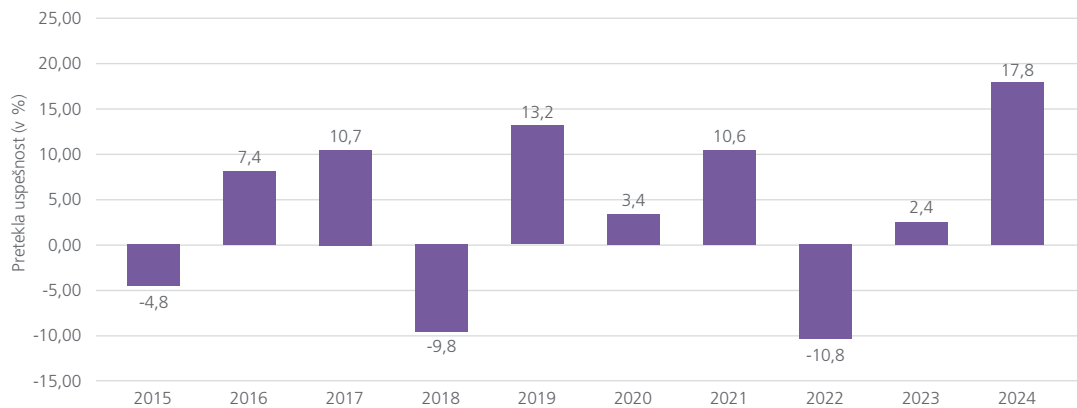
Dokument pretekle uspešnosti

Podatki o pretekli uspešnosti so prikazani v obliki letnih donosov za obdobje zadnjih 10 let, razen če osnovna naložbena možnost (sklad) ne posluje tako dolgo.

Pretekle uspešnosti se nanašajo na posamezne osnovne naložbene možnosti – podsklade Krovnega sklada NLB Skladi in ne vključujejo stroškov in zavarovalne premije naložbenih življenjskih zavarovanj. Višina in njihov učinek so razvidni v Dokumentih s ključnimi informacijami posameznega naložbenega življenjskega zavarovanja.

NLB Skladi – Azija Delniški

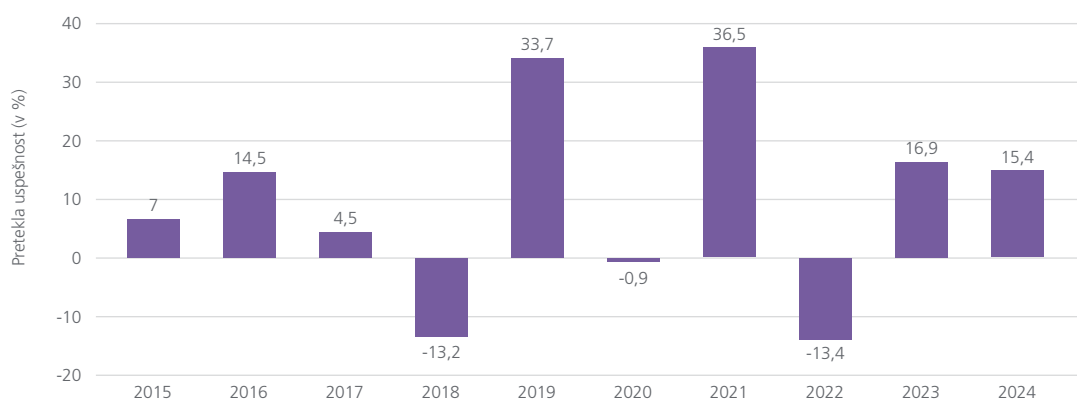
Ta graf prikazuje uspešnost sklada kot odstotek izgube ali dobička na leto za zadnjih 10 let.



Pretekla uspešnost ni zanesljiv kazalnik prihodnje uspešnosti. Trgi bi se v prihodnosti lahko razvijali zelo drugače. Lahko pa vam pomaga oceniti upravljanje sklada v preteklosti. Iz izračuna celotne letne donosnosti so izvzeti neposredni stroški imetnikov investicijskih kuponov sklada (vstopni in izstopni stroški) in izključen je vpliv davkov. Sklad NLB Skladi – Azija delniški je bil ustanovljen leta 2009. Pretekla uspešnost poslovanja sklada je izračunana v valuti evro.

NLB Skladi – Dinamični razviti trgi delniški

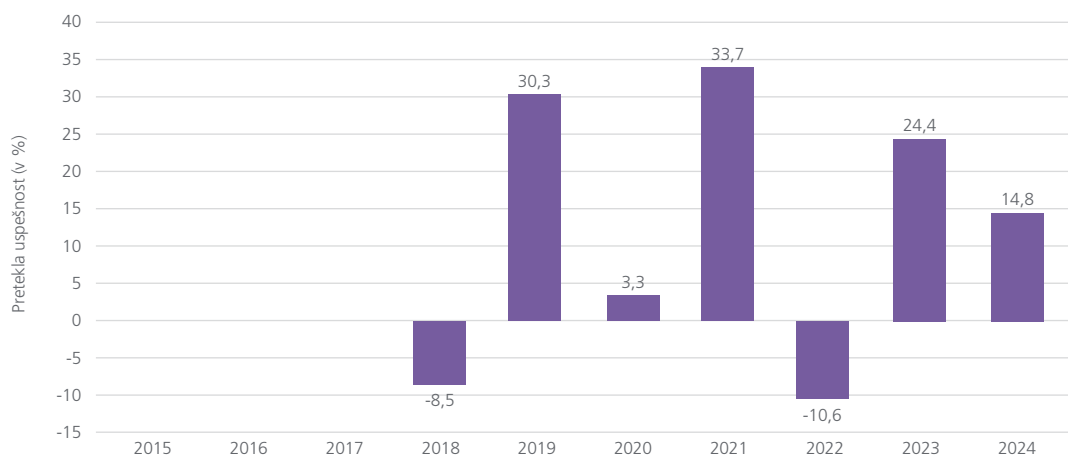
Ta graf prikazuje uspešnost sklada kot odstotek izgube ali dobička na leto za zadnjih 10 let.



Pretekla uspešnost ni zanesljiv kazalnik prihodnje uspešnosti. Trgi bi se v prihodnosti lahko razvijali zelo drugače. Lahko pa vam pomaga oceniti upravljanje sklada v preteklosti. Iz izračuna celotne letne donosnosti so izvzeti neposredni stroški imetnikov investicijskih kuponov sklada (vstopni in izstopni stroški) in izključen je vpliv davkov. Sklad NLB Skladi – Dinamični razviti trgi delniški je bil ustanovljen leta 2005. Pretekla uspešnost poslovanja sklada je izračunana v valuti evro.

**NLB Skladi
– Družbeno
odgovorni
razviti trgi
delniški**

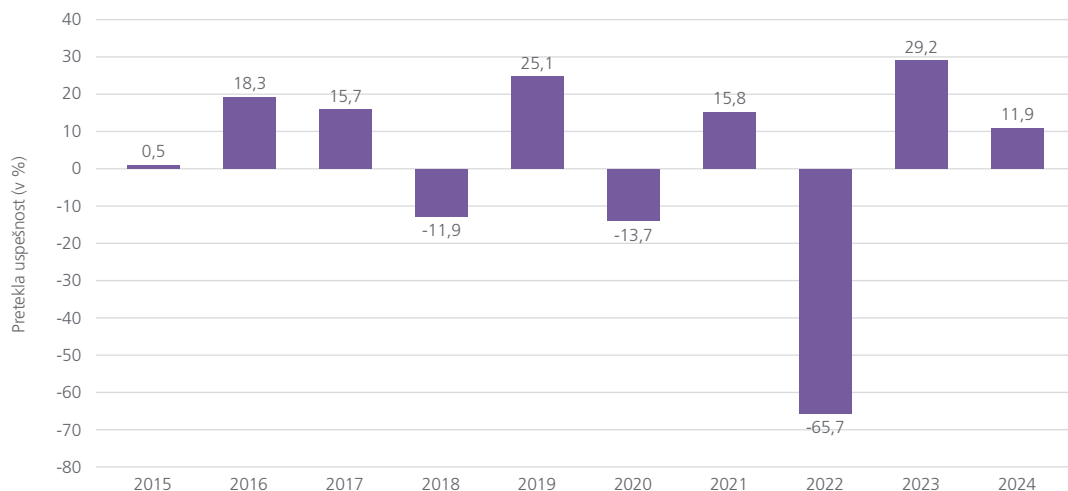
Ta graf prikazuje uspešnost sklada kot odstotek izgube ali dobička na leto za zadnjih 10 let.



Pretekla uspešnost ni zanesljiv kazalnik prihodnje uspešnosti. Trgi bi se v prihodnosti lahko razvijali zelo drugače. Lahko pa vam pomaga oceniti upravljanje sklada v preteklosti. Iz izračuna celotne letne donosnosti so izvzeti neposredni stroški imetnikov investicijskih kuponov sklada (vstopni in izstopni stroški) in izključen je vpliv davkov. Sklad NLB Skladi - Družbeno odgovorni razviti trgi delniški je bil ustanovljen leta 2018. Donosnost v letu 2018 se nanaša na obdobje od 20. 4. 2018 do 31. 12. 2018 in ni preračunana na letno raven. Pretekla uspešnost poslovanja sklada je izračunana v valuti evro.

**NLB Skladi –
Evropa trgi
v razvoju
delniški**

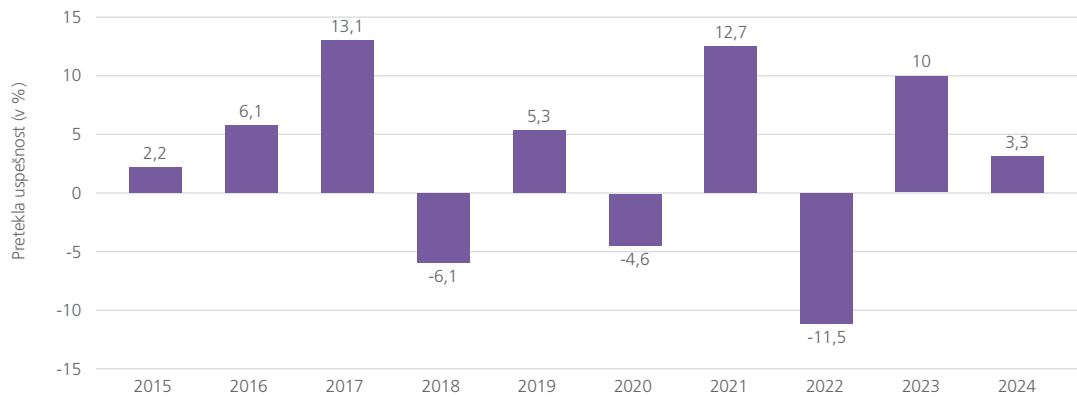
Ta graf prikazuje uspešnost sklada kot odstotek izgube ali dobička na leto za zadnjih 10 let.



Pretekla uspešnost ni zanesljiv kazalnik prihodnje uspešnosti. Trgi bi se v prihodnosti lahko razvijali zelo drugače. Lahko pa vam pomaga oceniti upravljanje sklada v preteklosti. Iz izračuna celotne letne donosnosti so izvzeti neposredni stroški imetnikov investicijskih kuponov sklada (vstopni in izstopni stroški) in izključen je vpliv davkov. Sklad NLB Skladi – Evropa trgi v razvoju delniški je bil ustanovljen leta 2006. Pretekla uspešnost poslovanja sklada je izračunana v valuti evro.

**NLB Skladi
– Evropa
uravnoreženi**

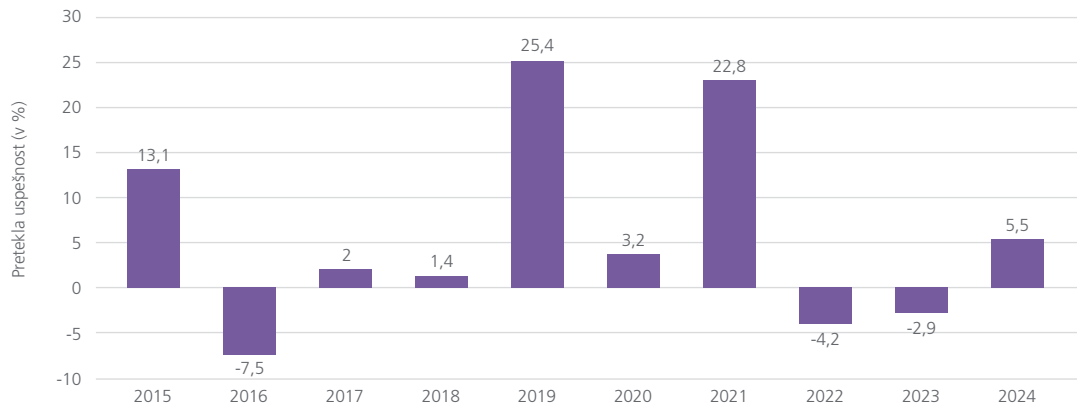
Ta graf prikazuje uspešnost sklada kot odstotek izgube ali dobička na leto za zadnjih 10 let.



Pretekla uspešnost ni zanesljiv kazalnik prihodnje uspešnosti. Trgi bi se v prihodnosti lahko razvijali zelo drugače. Lahko pa vam pomaga oceniti upravljanje sklada v preteklosti. Iz izračuna celotne letne donosnosti so izvzeti neposredni stroški imetnikov investicijskih kuponov sklada (vstopni in izstopni stroški) in izključen je vpliv davkov. Sklad NLB Skladi – Evropa uravnoreženi je bil ustanovljen leta 2004. Pretekla uspešnost poslovanja sklada je izračunana v valuti evro. Ta podsklad je dne 24. 9. 2021 bistveno spremenil cilje in naložbeno politiko. Uspešnost pred tem datumom je bila dosežena pod pogoji, ki se danes ne uporabljajo več.

**NLB Skladi
– Farmacija
in zdravstvo
delniški**

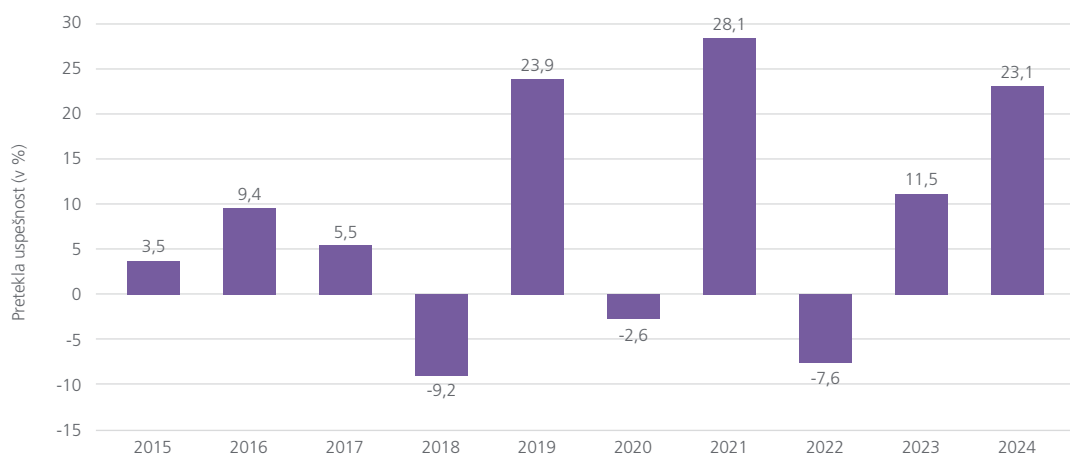
Ta graf prikazuje uspešnost sklada kot odstotek izgube ali dobička na leto za zadnjih 10 let.



Pretekla uspešnost ni zanesljiv kazalnik prihodnje uspešnosti. Trgi bi se v prihodnosti lahko razvijali zelo drugače. Lahko pa vam pomaga oceniti upravljanje sklada v preteklosti. Iz izračuna celotne letne donosnosti so izvzeti neposredni stroški imetnikov investicijskih kuponov sklada (vstopni in izstopni stroški) in izključen je vpliv davkov. Sklad NLB Skladi – Farmacija in zdravstvo delniški je bil ustanovljen leta 2005. Pretekla uspešnost poslovanja sklada je izračunana v valuti evro

**NLB Skladi
– Globalni
delniški**

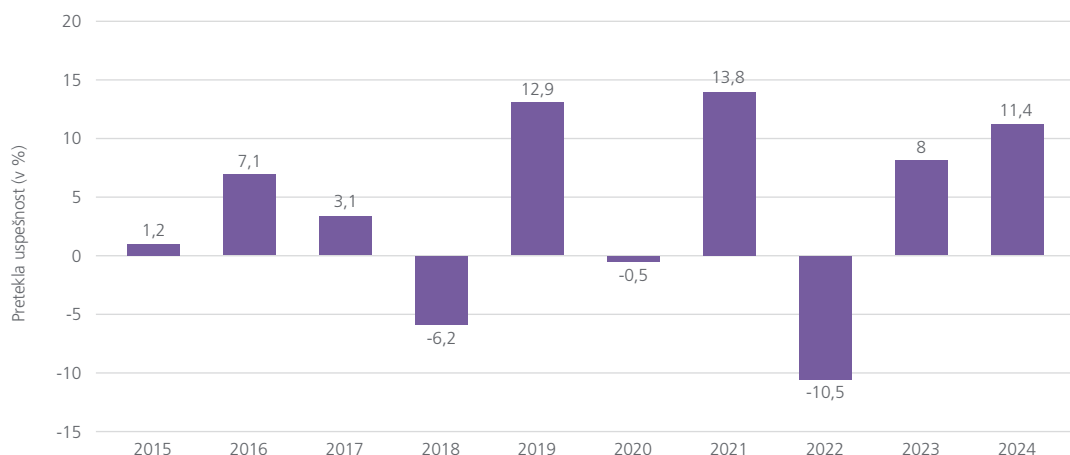
Ta graf prikazuje uspešnost sklada kot odstotek izgube ali dobička na leto za zadnjih 10 let.



Pretekla uspešnost ni zanesljiv kazalnik prihodnje uspešnosti. Trgi bi se v prihodnosti lahko razvijali zelo drugače. Lahko pa vam pomaga oceniti upravljanje sklada v preteklosti. Iz izračuna celotne letne donosnosti so izzeti neposredni stroški imetnikov investicijskih kuponov sklada (vstopni in izstopni stroški) in izključen je vpliv davkov. Sklad NLB Skladi – Globalni delniški je bil ustanovljen leta 2008. Pretekla uspešnost poslovanja sklada je izračunana v valuti evro.

**NLB Skladi
– Globalni
uravnoreženi**

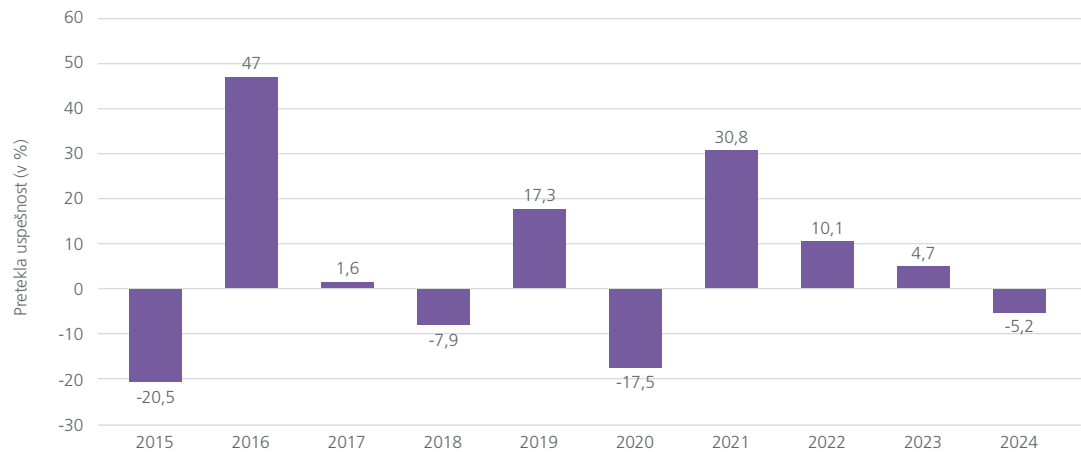
Ta graf prikazuje uspešnost sklada kot odstotek izgube ali dobička na leto za zadnjih 10 let.



Pretekla uspešnost ni zanesljiv kazalnik prihodnje uspešnosti. Trgi bi se v prihodnosti lahko razvijali zelo drugače. Lahko pa vam pomaga oceniti upravljanje sklada v preteklosti. Iz izračuna celotne letne donosnosti so izzeti neposredni stroški imetnikov investicijskih kuponov sklada (vstopni in izstopni stroški) in izključen je vpliv davkov. Sklad NLB Skladi – Globalni uravnoreženi je bil ustanovljen leta 2004. Pretekla uspešnost poslovanja sklada je izračunana v valuti evro.

**NLB Skladi –
Naravni viri
delniški**

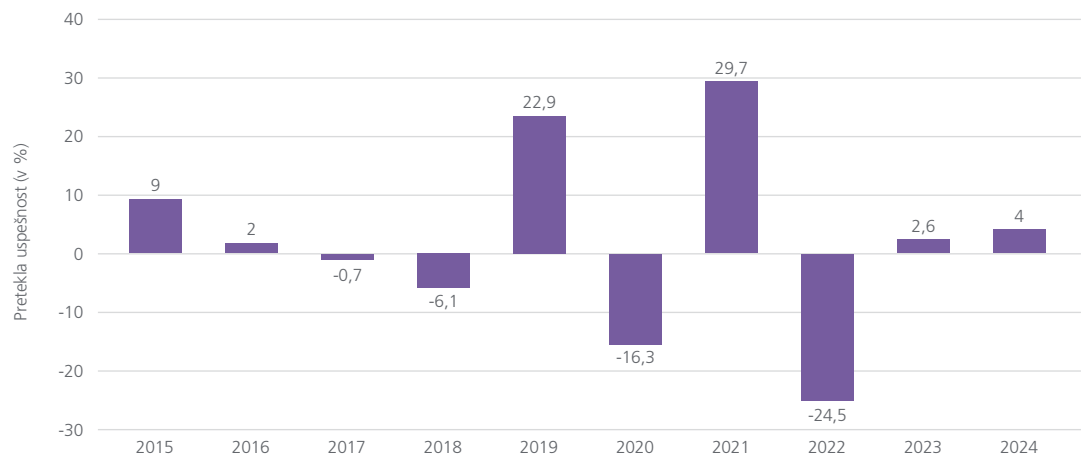
Ta graf prikazuje uspešnost sklada kot odstotek izgube ali dobička na leto za zadnjih 10 let.



Pretekla uspešnost ni zanesljiv kazalnik prihodnje uspešnosti. Trgi bi se v prihodnosti lahko razvijali zelo drugače. Lahko pa vam pomaga oceniti upravljanje sklada v preteklosti. Iz izračuna celotne letne donosnosti so izvzeti neposredni stroški imetnikov investicijskih kuponov sklada (vstopni in izstopni stroški) in izključen je vpliv davkov. Sklad NLB Skladi – Naravni viri delniški je bil ustanovljen leta 2005. Pretekla uspešnost poslovanja sklada je izračunana v valuti evro.

**NLB Skladi –
Nepremičnine
delniški**

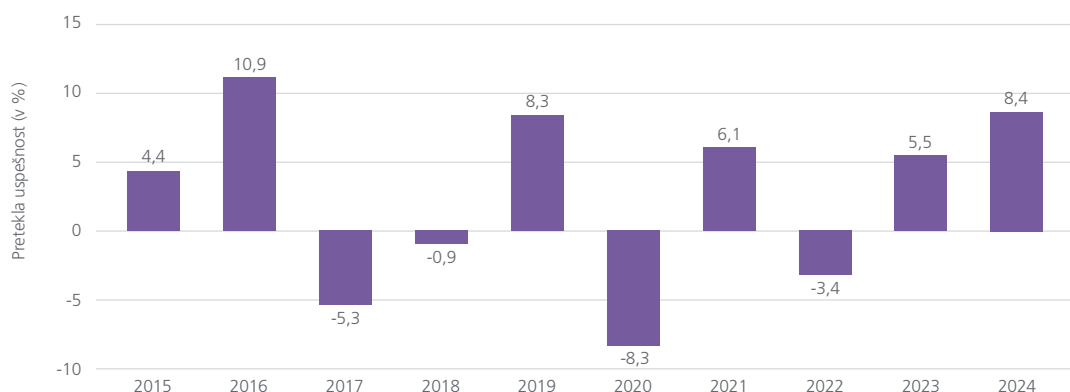
Ta graf prikazuje uspešnost sklada kot odstotek izgube ali dobička na leto za zadnjih 10 let.



Pretekla uspešnost ni zanesljiv kazalnik prihodnje uspešnosti. Trgi bi se v prihodnosti lahko razvijali zelo drugače. Lahko pa vam pomaga oceniti upravljanje sklada v preteklosti. Iz izračuna celotne letne donosnosti so izvzeti neposredni stroški imetnikov investicijskih kuponov sklada (vstopni in izstopni stroški) in izključen je vpliv davkov. Sklad NLB Skladi – Nepremičnine delniški je bil ustanovljen leta 2013. Pretekla uspešnost poslovanja sklada je izračunana v valuti evro.

**NLB Skladi
– Obveznice
visokih
donosnosti**

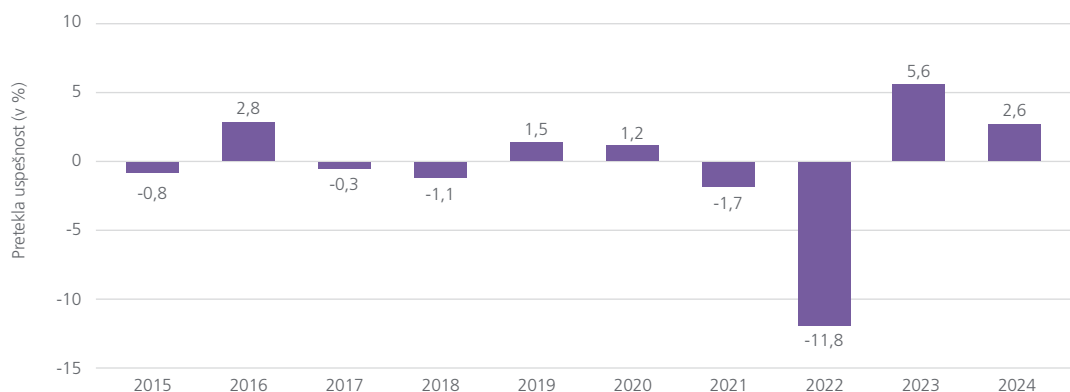
Ta graf prikazuje uspešnost sklada kot odstotek izgube ali dobička na leto za zadnjih 10 let.



Pretekla uspešnost ni zanesljiv kazalnik prihodnje uspešnosti. Trgi bi se v prihodnosti lahko razvijali zelo drugače. Lahko pa vam pomaga oceniti upravljanje sklada v preteklosti. Iz izračuna celotne letne donosnosti so izvzeti neposredni stroški imetnikov investicijskih kuponov sklada (vstopni in izstopni stroški) in izključen je vpliv davkov. Sklad NLB Skladi – Obveznice visokih donosnosti je bil ustanovljen leta 2013. Pretekla uspešnost poslovanja sklada je izračunana v valuti evro.

**NLB Skladi –
Podjetniške
obveznice
EUR**

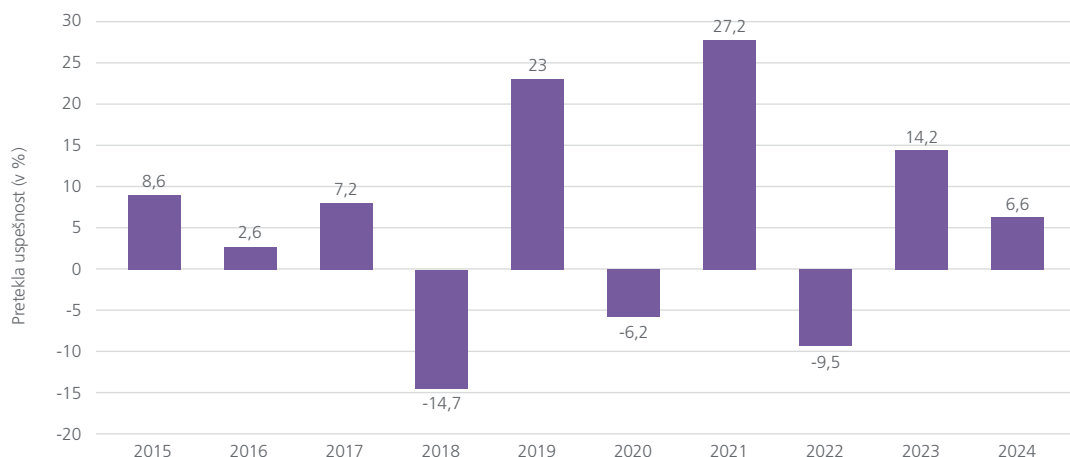
Ta graf prikazuje uspešnost sklada kot odstotek izgube ali dobička na leto za zadnjih 10 let.



Pretekla uspešnost ni zanesljiv kazalnik prihodnje uspešnosti. Trgi bi se v prihodnosti lahko razvijali zelo drugače. Lahko pa vam pomaga oceniti upravljanje sklada v preteklosti. Iz izračuna celotne letne donosnosti so izvzeti neposredni stroški imetnikov investicijskih kuponov sklada (vstopni in izstopni stroški) in izključen je vpliv davkov. Sklad NLB Skladi – Podjetniške obveznice EUR je bil ustanovljen leta 2004. Pretekla uspešnost poslovanja sklada je izračunana v valuti evro.

**NLB Skladi
– Razvita
Evropa
delniški**

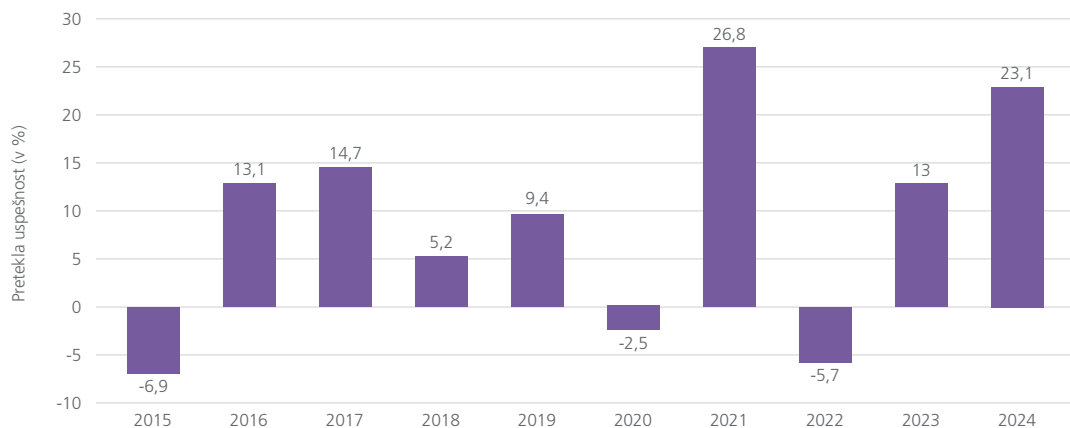
Ta graf prikazuje uspešnost sklada kot odstotek izgube ali dobička na leto za zadnjih 10 let.



Pretekla uspešnost ni zanesljiv kazalnik prihodnje uspešnosti. Trgi bi se v prihodnosti lahko razvijali zelo drugače. Lahko pa vam pomaga oceniti upravljanje sklada v preteklosti. Iz izračuna celotne letne donosnosti so izvzeti neposredni stroški imetnikov investicijskih kuponov sklada (vstopni in izstopni stroški) in izključen je vpliv davkov. Sklad NLB Skladi – Razvita Evropa delniški je bil ustanovljen leta 2005. Pretekla uspešnost poslovanja sklada je izračunana v valuti evro.

**NLB Skladi
– Slovenija
mešani**

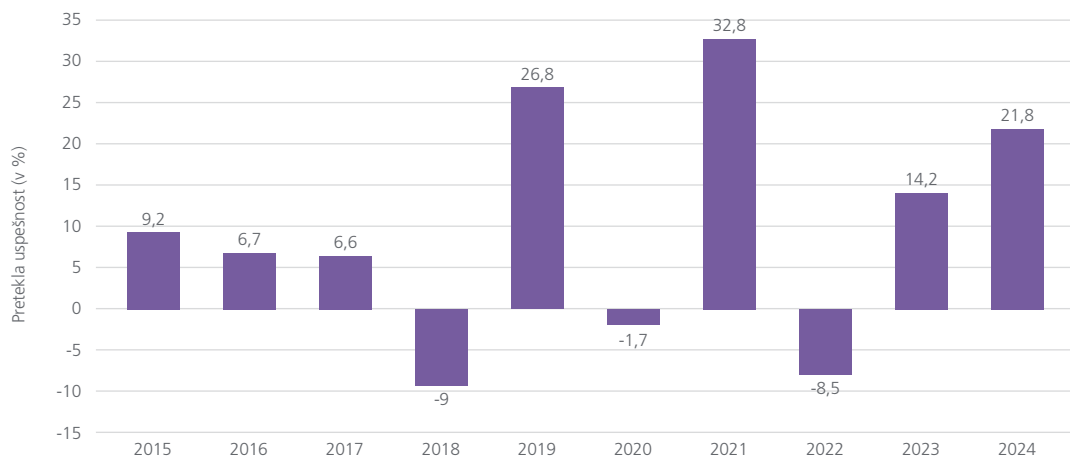
Ta graf prikazuje uspešnost sklada kot odstotek izgube ali dobička na leto za zadnjih 10 let.



Pretekla uspešnost ni zanesljiv kazalnik prihodnje uspešnosti. Trgi bi se v prihodnosti lahko razvijali zelo drugače. Lahko pa vam pomaga oceniti upravljanje sklada v preteklosti. Iz izračuna celotne letne donosnosti so izvzeti neposredni stroški imetnikov investicijskih kuponov sklada (vstopni in izstopni stroški) in izključen je vpliv davkov. Sklad NLB Skladi – Slovenija mešani je bil oblikovan leta 2004. Pretekla uspešnost poslovanja sklada je izračunana v valuti evro. Ta podsklad je dne 29. 1. 2015 bistveno spremenil cilje in naložbeno politiko. Uspešnost pred tem datumom je bila dosežena pod pogoji, ki se danes ne uporabljajo več.

NLB Skladi – Svetovni razviti trgi delniški

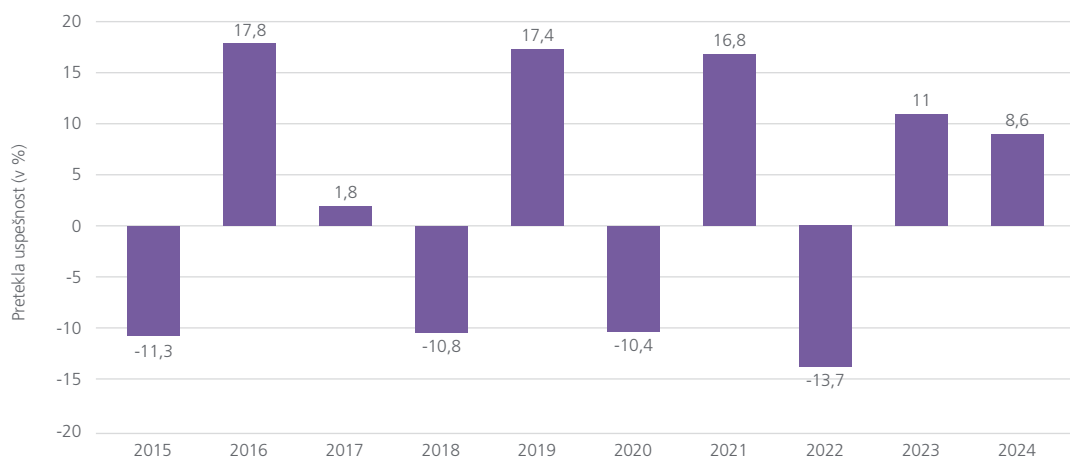
Ta graf prikazuje uspešnost sklada kot odstotek izgube ali dobička na leto za zadnjih 10 let.



Pretekla uspešnost ni zanesljiv kazalnik prihodnje uspešnosti. Trgi bi se v prihodnosti lahko razvijali zelo drugače. Lahko pa vam pomaga oceniti upravljanje sklada v preteklosti. Iz izračuna celotne letne donosnosti so izvzeti neposredni stroški imetnikov investicijskih kuponov sklada (vstopni in izstopni stroški) in izključen je vpliv davkov. Sklad NLB Skladi – Svetovni razviti trgi delniški je bil ustanovljen leta 2004. Pretekla uspešnost poslovanja sklada je izračunana v valuti evro.

NLB Skladi – Trgi v razvoju delniški

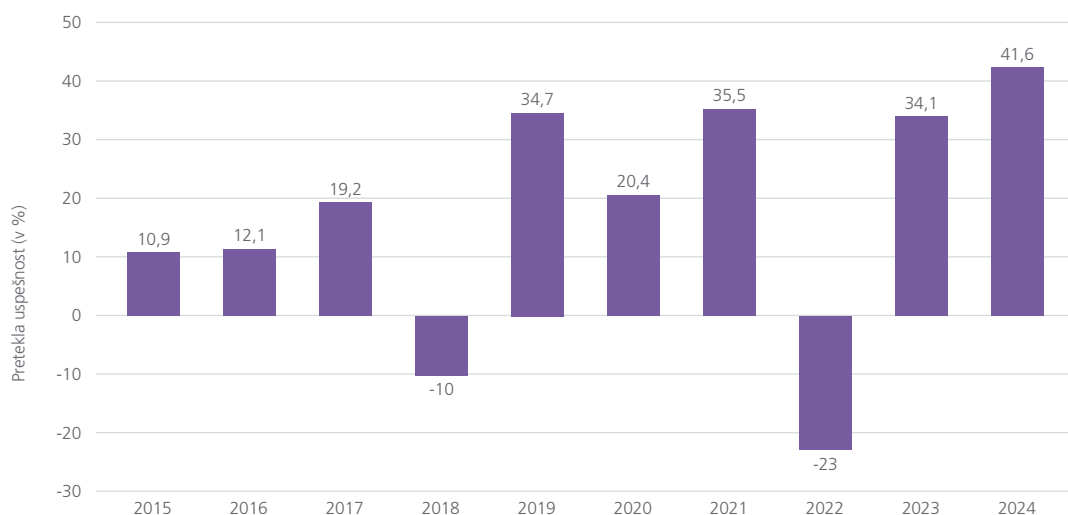
Ta graf prikazuje uspešnost sklada kot odstotek izgube ali dobička na leto za zadnjih 10 let.



Pretekla uspešnost ni zanesljiv kazalnik prihodnje uspešnosti. Trgi bi se v prihodnosti lahko razvijali zelo drugače. Lahko pa vam pomaga oceniti upravljanje sklada v preteklosti. Iz izračuna celotne letne donosnosti so izvzeti neposredni stroški imetnikov investicijskih kuponov sklada (vstopni in izstopni stroški) in izključen je vpliv davkov. Sklad NLB Skladi – Trgi v razvoju delniški je bil ustanovljen leta 2005. Pretekla uspešnost poslovanja sklada je izračunana v valuti evro.

**NLB Skladi
– Visoka
tehnologija
delniški**

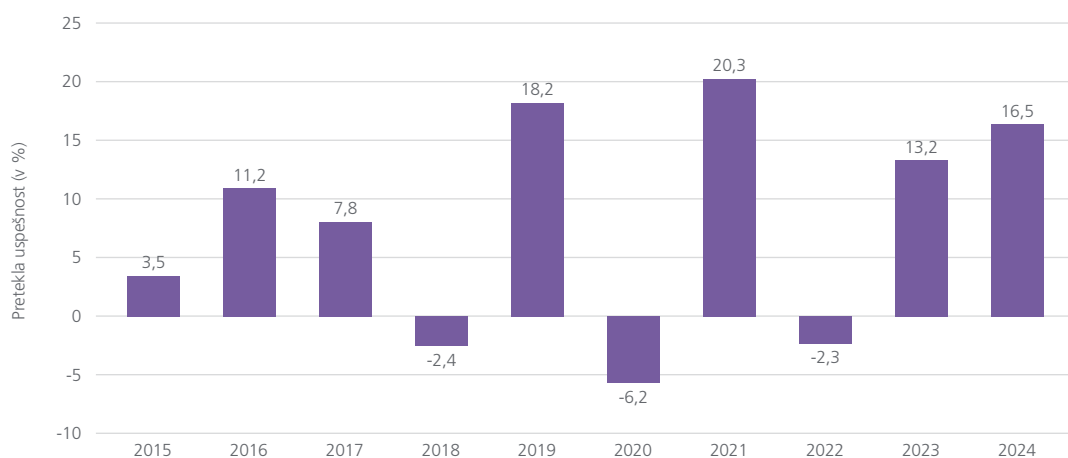
Ta graf prikazuje uspešnost sklada kot odstotek izgube ali dobička na leto za zadnjih 10 let.



Pretekla uspešnost ni zanesljiv kazalnik prihodnje uspešnosti. Trgi bi se v prihodnosti lahko razvijali zelo drugače. Lahko pa vam pomaga oceniti upravljanje sklada v preteklosti. Iz izračuna celotne letne donosnosti so izvzeti neposredni stroški imetnikov investicijskih kuponov sklada (vstopni in izstopni stroški) in izključen je vpliv davkov. Sklad NLB Skladi – Visoka tehnologija delniški je bil ustanovljen leta 2005. Pretekla uspešnost poslovanja sklada je izračunana v valuti evro.

**NLB Skladi
– Zahodni
Balkan
delniški**

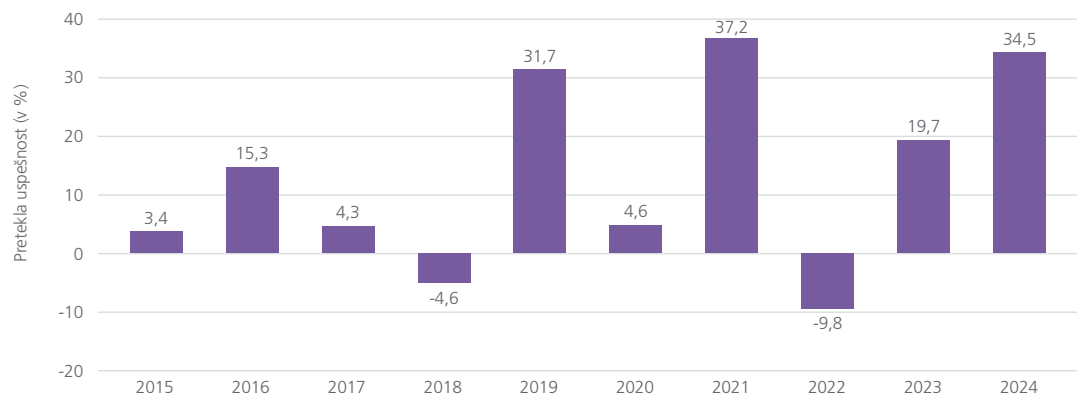
Ta graf prikazuje uspešnost sklada kot odstotek izgube ali dobička na leto za zadnjih 10 let.



Pretekla uspešnost ni zanesljiv kazalnik prihodnje uspešnosti. Trgi bi se v prihodnosti lahko razvijali zelo drugače. Lahko pa vam pomaga oceniti upravljanje sklada v preteklosti. Iz izračuna celotne letne donosnosti so izvzeti neposredni stroški imetnikov investicijskih kuponov sklada (vstopni in izstopni stroški) in izključen je vpliv davkov. Sklad NLB Skladi – Zahodni Balkan delniški je bil ustanovljen leta 2007. Pretekla uspešnost poslovanja sklada je izračunana v valuti evro.

NLB Skladi – ZDA delniški

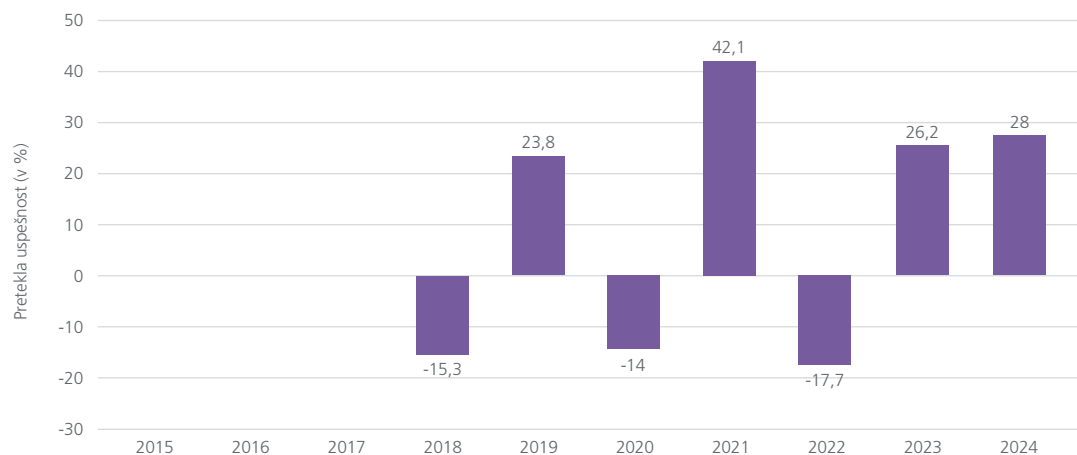
Ta graf prikazuje uspešnost sklada kot odstotek izgube ali dobička na leto za zadnjih 10 let.



Pretekla uspešnost ni zanesljiv kazalnik prihodnje uspešnosti. Trgi bi se v prihodnosti lahko razvijali zelo drugače. Lahko pa vam pomaga oceniti upravljanje sklada v preteklosti. Iz izračuna celotne letne donosnosti so izvzeti neposredni stroški imetnikov investicijskih kuponov sklada (vstopni in izstopni stroški) in izključen je vpliv davkov. Sklad NLB Skladi – ZDA delniški je bil ustanovljen leta 2013. Pretekla uspešnost poslovanja sklada je izračunana v valuti evro.

NLB Skladi – Zeleni delniški

Ta graf prikazuje uspešnost sklada kot odstotek izgube ali dobička na leto za zadnjih 10 let.



Pretekla uspešnost ni zanesljiv kazalnik prihodnje uspešnosti. Trgi bi se v prihodnosti lahko razvijali zelo drugače. Lahko pa vam pomaga oceniti upravljanje sklada v preteklosti. Iz izračuna celotne letne donosnosti so izvzeti neposredni stroški imetnikov investicijskih kuponov sklada (vstopni in izstopni stroški) in izključen je vpliv davkov. Sklad NLB Skladi – Zeleni delniški je bil ustanovljen leta 2018. Donosnost v letu 2018 se nanaša na obdobje od 20. 4. 2018 do 31. 12. 2018 in ni preračunana na letno raven. Pretekla uspešnost poslovanja sklada je izračunana v valuti evro. Ta podsklad je dne 24. 9. 2021 bistveno spremenil cilje in naložbeno politiko. Uspešnost pred tem datumom je bila dosežena pod pogoji, ki se danes ne uporabljajo več.

Scenariji uspešnosti in predhodni scenariji uspešnosti

Scenariji uspešnosti in predhodni scenariji uspešnosti so razvidni v posameznih Dokumentih s ključnimi informacijami posameznega naložbenega življenjskega zavarovanja, ki so objavljeni na spletni strani zavarovalnice www.zav-vita.si.