

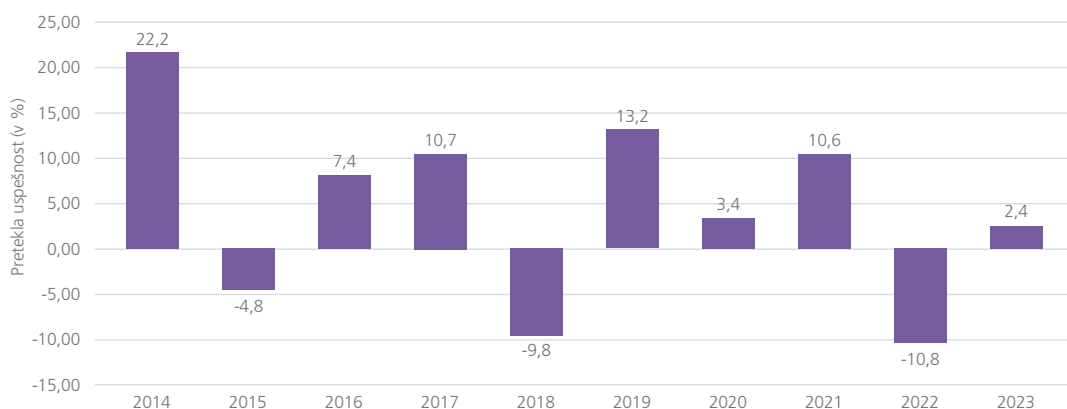
## Dokument pretekle uspešnosti

Podatki o pretekli uspešnosti so prikazani v obliki letnih donosov za obdobje zadnjih 10 let, razen če osnovna naložbena možnost (sklad) ne posluje tako dolgo.

Pretekle uspešnosti se nanašajo na posamezne osnovne naložbene možnosti – podsklade Krovnega sklada NLB Skladi in ne vključujejo stroškov in zavarovalne premije naložbenih življenjskih zavarovanj. Višina in njihov učinek so razvidni v Dokumentih s ključnimi informacijami posameznega naložbenega življenjskega zavarovanja.

### NLB Skladi – Azija Delniški

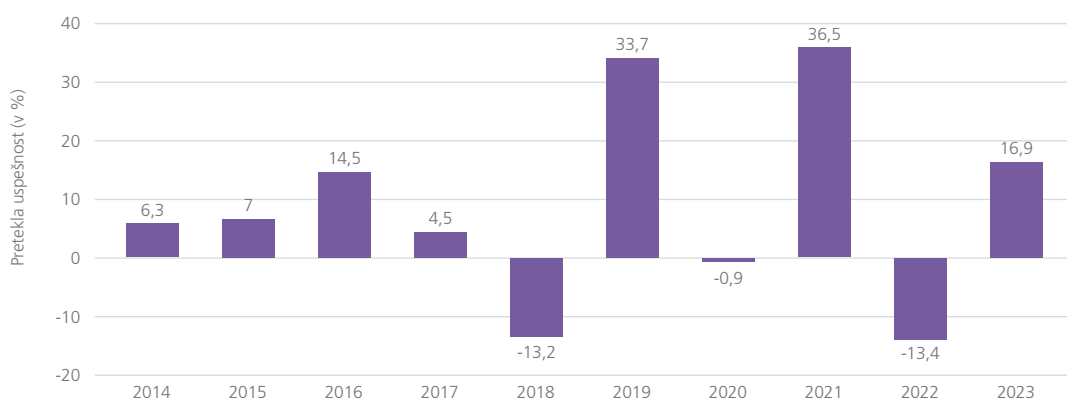
Ta graf prikazuje uspešnost sklada kot odstotek izgube ali dobička na leto za zadnjih 10 let.



**Pretekle uspešnost ni zanesljiv kazalnik prihodnje uspešnosti. Trgi bi se v prihodnosti lahko razvijali zelo drugače. Lahko pa vam pomaga oceniti upravljanje sklada v preteklosti.** Iz izračuna celotne letne donosnosti so izzeti neposredni stroški imetnikov investicijskih kuponov sklada (vstopni in izstopni stroški) in izključen je vpliv davkov. Sklad NLB Skladi – Azija delniški je bil ustanovljen leta 2009. Pretekle uspešnost poslovanja sklada je izračunana v valuti evro.

### NLB Skladi – Dinamični razviti trgi delniški

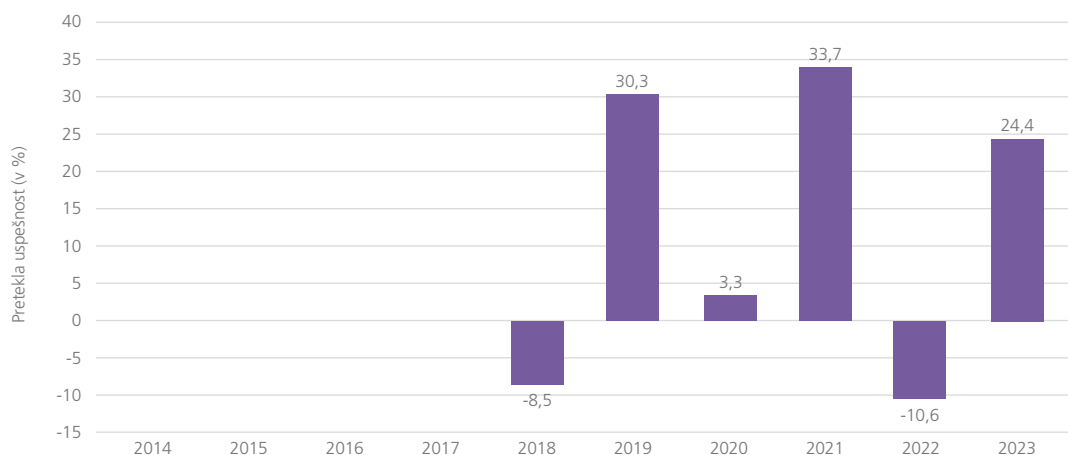
Ta graf prikazuje uspešnost sklada kot odstotek izgube ali dobička na leto za zadnjih 10 let.



**Pretekle uspešnost ni zanesljiv kazalnik prihodnje uspešnosti. Trgi bi se v prihodnosti lahko razvijali zelo drugače. Lahko pa vam pomaga oceniti upravljanje sklada v preteklosti.** Iz izračuna celotne letne donosnosti so izzeti neposredni stroški imetnikov investicijskih kuponov sklada (vstopni in izstopni stroški) in izključen je vpliv davkov. Sklad NLB Skladi – Dinamični razviti trgi delniški je bil ustanovljen leta 2005. Pretekle uspešnost poslovanja sklada je izračunana v valuti evro.

**NLB Skladi  
– Družbeno  
odgovorni  
razviti trgi  
delniški**

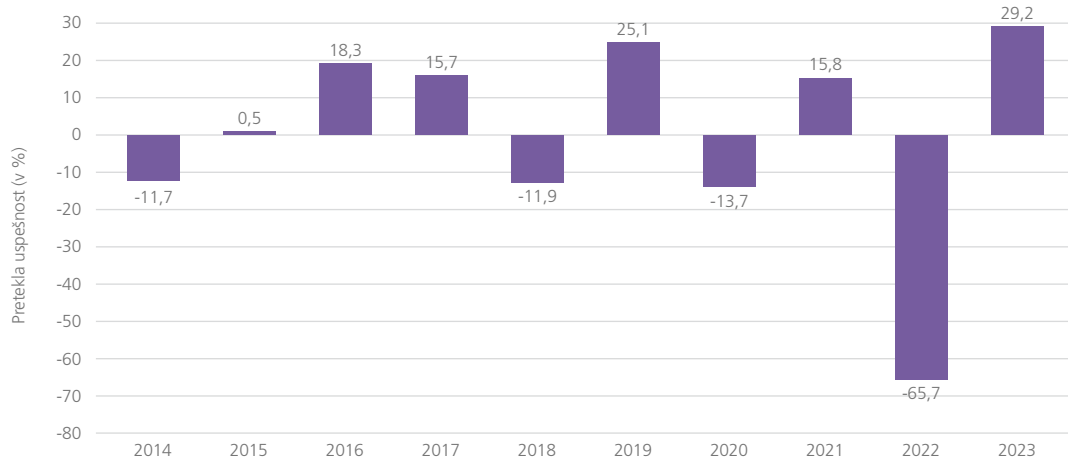
**Ta graf prikazuje uspešnost sklada kot odstotek izgube ali dobička na leto za zadnjih 10 let.**



**Pretekla uspešnost ni zanesljiv kazalnik prihodnje uspešnosti. Trgi bi se v prihodnosti lahko razvijali zelo drugače. Lahko pa vam pomaga oceniti upravljanje sklada v preteklosti.** Iz izračuna celotne letne donosnosti so izvzeti neposredni stroški imetnikov investicijskih kuponov sklada (vstopni in izstopni stroški) in izključen je vpliv davkov. Sklad NLB Skladi - Družbeno odgovorni razviti trgi delniški je bil ustanovljen leta 2018. Donosnost v letu 2018 se nanaša na obdobje od 20. 4. 2018 do 31. 12. 2018 in ni preračunana na letno raven. Pretekla uspešnost poslovanja sklada je izračunana v valuti evro.

**NLB Skladi –  
Evropa trgi  
v razvoju  
delniški**

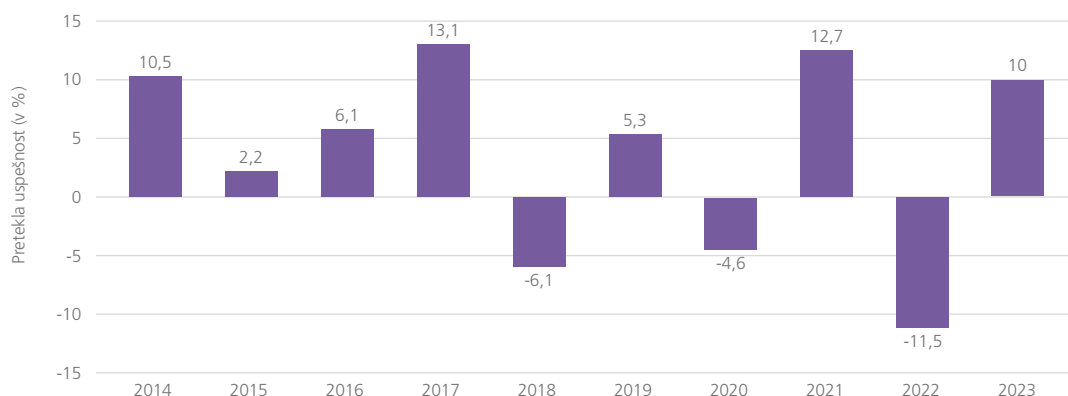
**Ta graf prikazuje uspešnost sklada kot odstotek izgube ali dobička na leto za zadnjih 10 let.**



**Pretekla uspešnost ni zanesljiv kazalnik prihodnje uspešnosti. Trgi bi se v prihodnosti lahko razvijali zelo drugače. Lahko pa vam pomaga oceniti upravljanje sklada v preteklosti.** Iz izračuna celotne letne donosnosti so izvzeti neposredni stroški imetnikov investicijskih kuponov sklada (vstopni in izstopni stroški) in izključen je vpliv davkov. Sklad NLB Skladi – Evropa trgi v razvoju delniški je bil ustanovljen leta 2006. Pretekla uspešnost poslovanja sklada je izračunana v valuti evro.

**NLB Skladi  
– Evropa  
uravnoreženi**

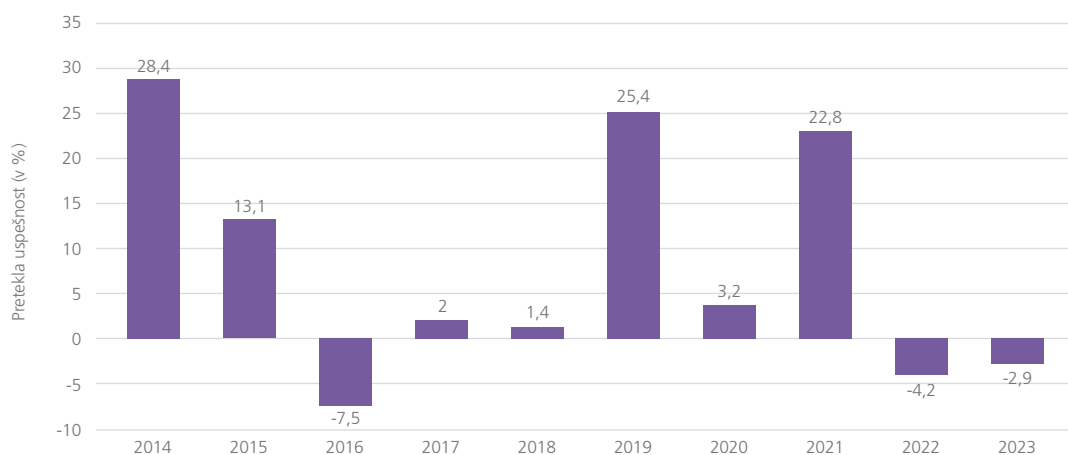
**Ta graf prikazuje uspešnost sklada kot odstotek izgube ali dobička na leto za zadnjih 10 let.**



**Pretekla uspešnost ni zanesljiv kazalnik prihodnje uspešnosti. Trgi bi se v prihodnosti lahko razvijali zelo drugače. Lahko pa vam pomaga oceniti upravljanje sklada v preteklosti.** Iz izračuna celotne letne donosnosti so izvzeti neposredni stroški imetnikov investicijskih kuponov sklada (vstopni in izstopni stroški) in izključen je vpliv davkov. Sklad NLB Skladi – Evropa uravnoreženi je bil ustanovljen leta 2004. Pretekla uspešnost poslovanja sklada je izračunana v valuti evro. Ta podsklad je dne 24. 9. 2021 bistveno spremenil cilje in naložbeno politiko. Uspešnost pred tem datumom je bila dosežena pod pogoji, ki se danes ne uporabljajo več.

**NLB Skladi  
– Farmacija  
in zdravstvo  
delniški**

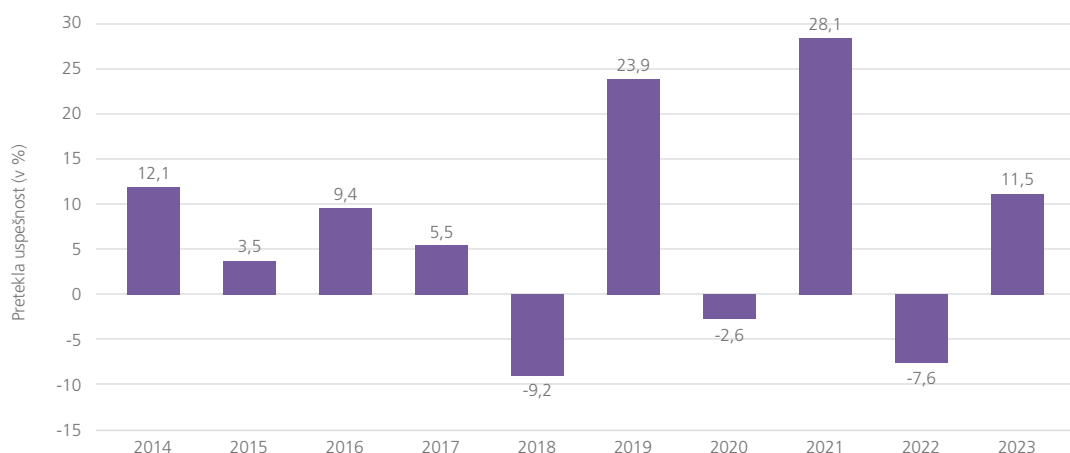
**Ta graf prikazuje uspešnost sklada kot odstotek izgube ali dobička na leto za zadnjih 10 let.**



**Pretekla uspešnost ni zanesljiv kazalnik prihodnje uspešnosti. Trgi bi se v prihodnosti lahko razvijali zelo drugače. Lahko pa vam pomaga oceniti upravljanje sklada v preteklosti.** Iz izračuna celotne letne donosnosti so izvzeti neposredni stroški imetnikov investicijskih kuponov sklada (vstopni in izstopni stroški) in izključen je vpliv davkov. Sklad NLB Skladi – Farmacija in zdravstvo delniški je bil ustanovljen leta 2005. Pretekla uspešnost poslovanja sklada je izračunana v valuti evro

**NLB Skladi  
– Globalni  
delniški**

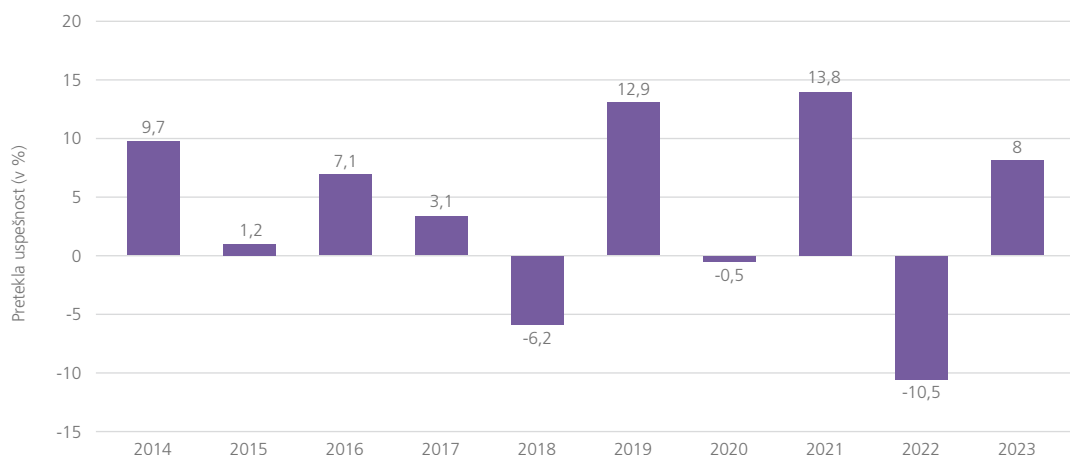
**Ta graf prikazuje uspešnost sklada kot odstotek izgube ali dobička na leto za zadnjih 10 let.**



**Pretekla uspešnost ni zanesljiv kazalnik prihodnje uspešnosti. Trgi bi se v prihodnosti lahko razvijali zelo drugače. Lahko pa vam pomaga oceniti upravljanje sklada v preteklosti.** Iz izračuna celotne letne donosnosti so izzeti neposredni stroški imetnikov investicijskih kuponov sklada (vstopni in izstopni stroški) in izključen je vpliv davkov. Sklad NLB Skladi – Globalni delniški je bil ustanovljen leta 2008. Pretekla uspešnost poslovanja sklada je izračunana v valuti evro.

**NLB Skladi  
– Globalni  
uravnoreženi**

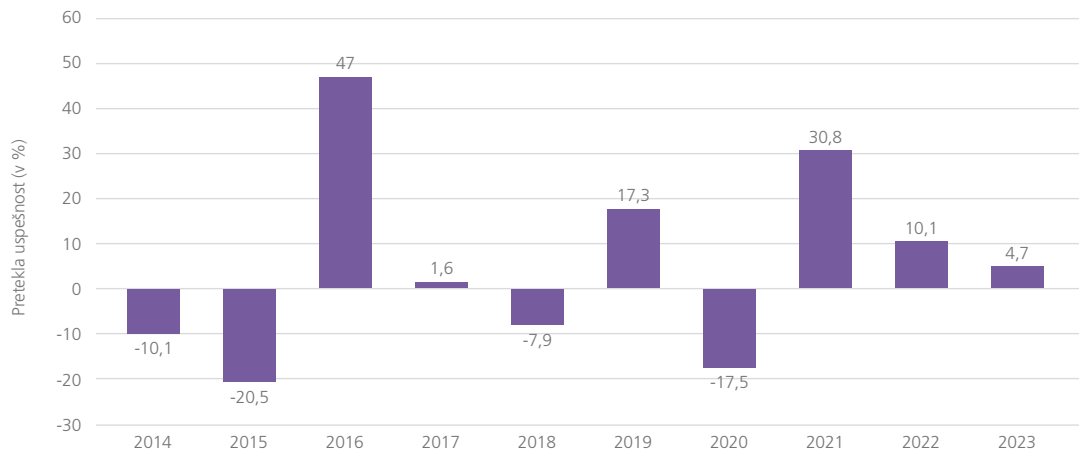
**Ta graf prikazuje uspešnost sklada kot odstotek izgube ali dobička na leto za zadnjih 10 let.**



**Pretekla uspešnost ni zanesljiv kazalnik prihodnje uspešnosti. Trgi bi se v prihodnosti lahko razvijali zelo drugače. Lahko pa vam pomaga oceniti upravljanje sklada v preteklosti.** Iz izračuna celotne letne donosnosti so izzeti neposredni stroški imetnikov investicijskih kuponov sklada (vstopni in izstopni stroški) in izključen je vpliv davkov. Sklad NLB Skladi – Globalni uravnoreženi je bil ustanovljen leta 2004. Pretekla uspešnost poslovanja sklada je izračunana v valuti evro.

## NLB Skladi – Naravni viri delniški

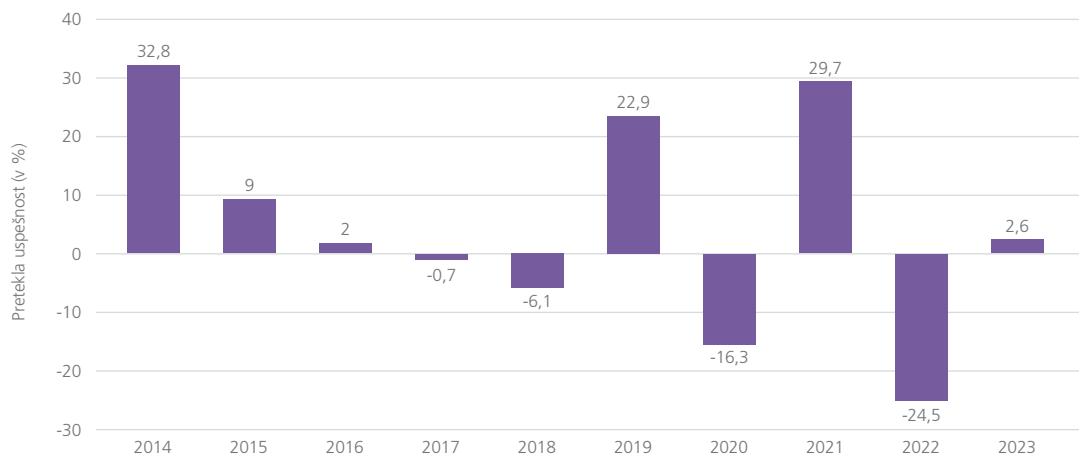
Ta graf prikazuje uspešnost sklada kot odstotek izgube ali dobička na leto za zadnjih 10 let.



**Pretekla uspešnost ni zanesljiv kazalnik prihodnje uspešnosti. Trgi bi se v prihodnosti lahko razvijali zelo drugače. Lahko pa vam pomaga oceniti upravljanje sklada v preteklosti.** Iz izračuna celotne letne donosnosti so izvzeti neposredni stroški imetnikov investicijskih kuponov sklada (vstopni in izstopni stroški) in izključen je vpliv davkov. Sklad NLB Skladi – Naravni viri delniški je bil ustanovljen leta 2005. Pretekla uspešnost poslovanja sklada je izračunana v valuti evro.

## NLB Skladi – Nepremičnine delniški

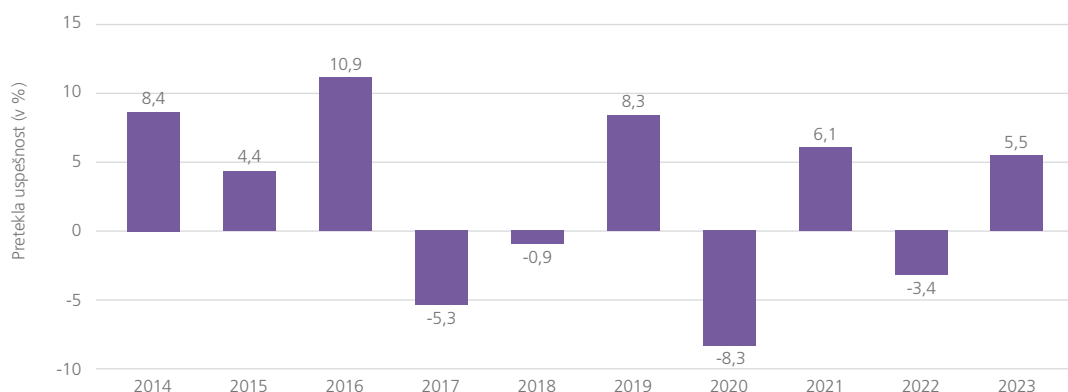
Ta graf prikazuje uspešnost sklada kot odstotek izgube ali dobička na leto za zadnjih 10 let.



**Pretekla uspešnost ni zanesljiv kazalnik prihodnje uspešnosti. Trgi bi se v prihodnosti lahko razvijali zelo drugače. Lahko pa vam pomaga oceniti upravljanje sklada v preteklosti.** Iz izračuna celotne letne donosnosti so izvzeti neposredni stroški imetnikov investicijskih kuponov sklada (vstopni in izstopni stroški) in izključen je vpliv davkov. Sklad NLB Skladi – Nepremičnine delniški je bil ustanovljen leta 2013. Pretekla uspešnost poslovanja sklada je izračunana v valuti evro.

**NLB Skladi  
– Obveznice  
visokih  
donosnosti**

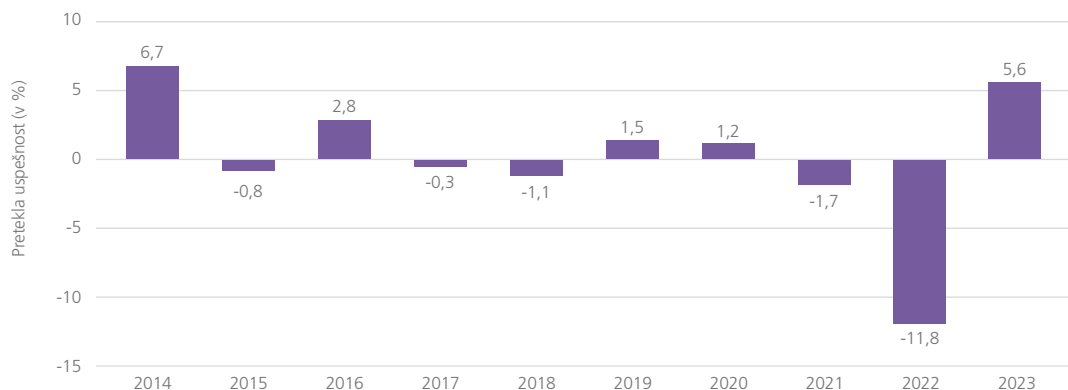
**Ta graf prikazuje uspešnost sklada kot odstotek izgube ali dobička na leto za zadnjih 10 let.**



**Pretekla uspešnost ni zanesljiv kazalnik prihodnje uspešnosti. Trgi bi se v prihodnosti lahko razvijali zelo drugače. Lahko pa vam pomaga oceniti upravljanje sklada v preteklosti.** Iz izračuna celotne letne donosnosti so izvzeti neposredni stroški imetnikov investicijskih kuponov sklada (vstopni in izstopni stroški) in izključen je vpliv davkov. Sklad NLB Skladi – Obveznice visokih donosnosti je bil ustanovljen leta 2013. Pretekla uspešnost poslovanja sklada je izračunana v valuti evro.

**NLB Skladi –  
Podjetniške  
obveznice  
EUR**

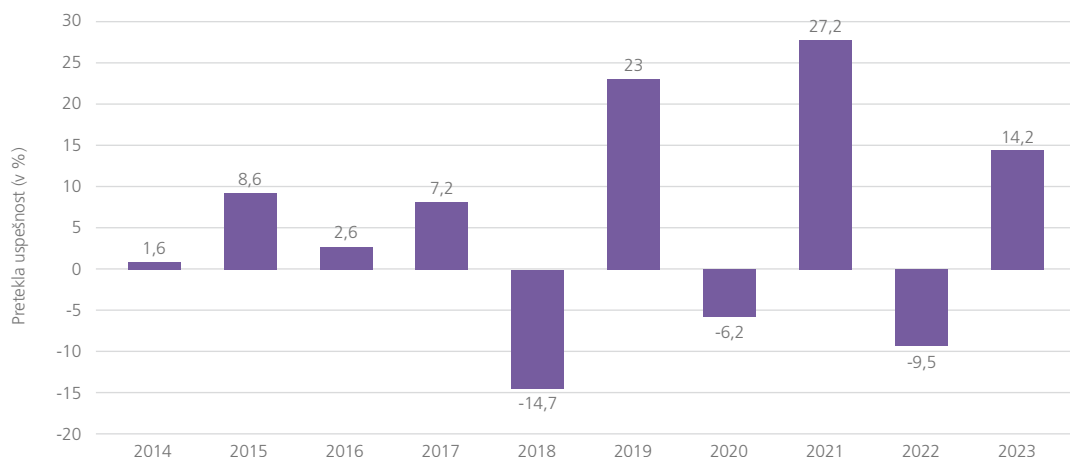
**Ta graf prikazuje uspešnost sklada kot odstotek izgube ali dobička na leto za zadnjih 10 let.**



**Pretekla uspešnost ni zanesljiv kazalnik prihodnje uspešnosti. Trgi bi se v prihodnosti lahko razvijali zelo drugače. Lahko pa vam pomaga oceniti upravljanje sklada v preteklosti.** Iz izračuna celotne letne donosnosti so izvzeti neposredni stroški imetnikov investicijskih kuponov sklada (vstopni in izstopni stroški) in izključen je vpliv davkov. Sklad NLB Skladi – Podjetniške obveznice EUR je bil ustanovljen leta 2004. Pretekla uspešnost poslovanja sklada je izračunana v valuti evro.

**NLB Skladi  
– Razvita  
Evropa  
delniški**

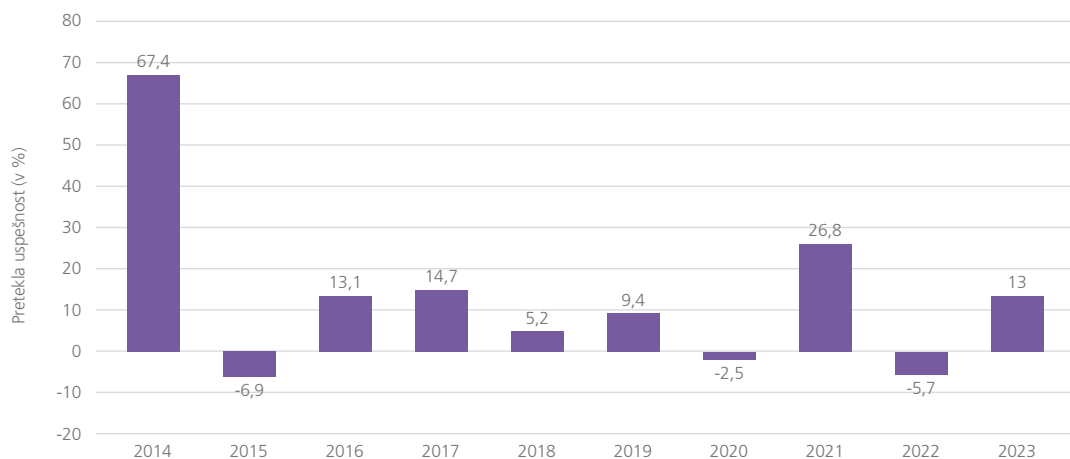
**Ta graf prikazuje uspešnost sklada kot odstotek izgube ali dobička na leto za zadnjih 10 let.**



**Pretekla uspešnost ni zanesljiv kazalnik prihodnje uspešnosti. Trgi bi se v prihodnosti lahko razvijali zelo drugače. Lahko pa vam pomaga oceniti upravljanje sklada v preteklosti.** Iz izračuna celotne letne donosnosti so izvzeti neposredni stroški imetnikov investicijskih kuponov sklada (vstopni in izstopni stroški) in izključen je vpliv davkov. Sklad NLB Skladi – Razvita Evropa delniški je bil ustanovljen leta 2005. Pretekla uspešnost poslovanja sklada je izračunana v valuti evro.

**NLB Skladi  
– Slovenija  
mešani**

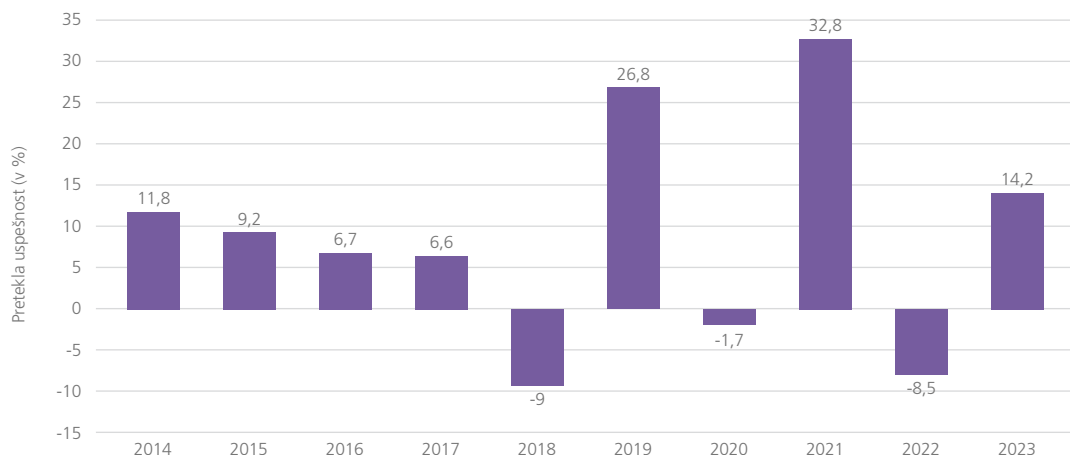
**Ta graf prikazuje uspešnost sklada kot odstotek izgube ali dobička na leto za zadnjih 10 let.**



**Pretekla uspešnost ni zanesljiv kazalnik prihodnje uspešnosti. Trgi bi se v prihodnosti lahko razvijali zelo drugače. Lahko pa vam pomaga oceniti upravljanje sklada v preteklosti.** Iz izračuna celotne letne donosnosti so izvzeti neposredni stroški imetnikov investicijskih kuponov sklada (vstopni in izstopni stroški) in izključen je vpliv davkov. Sklad NLB Skladi – Slovenija mešani je bil oblikovan leta 2004. Pretekla uspešnost poslovanja sklada je izračunana v valuti evro. Ta podsklad je dne 29. 1. 2015 bistveno spremenil cilje in naložbeno politiko. Uspešnost pred tem datumom je bila dosežena pod pogoji, ki se danes ne uporabljajo več.

**NLB Skladi  
– Svetovni  
razviti trgi  
delniški**

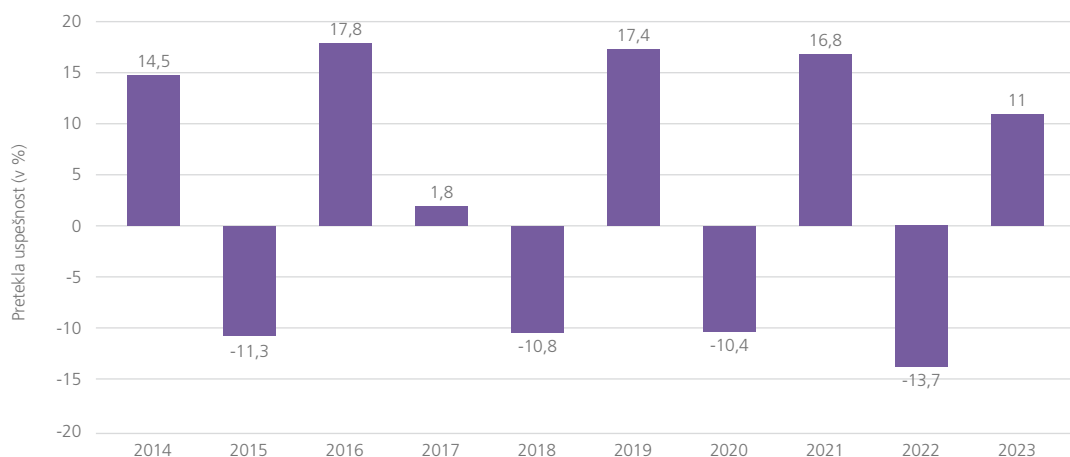
**Ta graf prikazuje uspešnost sklada kot odstotek izgube ali dobička na leto za zadnjih 10 let.**



**Pretekla uspešnost ni zanesljiv kazalnik prihodnje uspešnosti. Trgi bi se v prihodnosti lahko razvijali zelo drugače. Lahko pa vam pomaga oceniti upravljanje sklada v preteklosti.** Iz izračuna celotne letne donosnosti so izvzeti neposredni stroški imetnikov investicijskih kuponov sklada (vstopni in izstopni stroški) in izključen je vpliv davkov. Sklad NLB Skladi – Svetovni razviti trgi delniški je bil ustanovljen leta 2004. Pretekla uspešnost poslovanja sklada je izračunana v valuti evro.

**NLB Skladi –  
Trgi v razvoju  
delniški**

**Ta graf prikazuje uspešnost sklada kot odstotek izgube ali dobička na leto za zadnjih 10 let.**

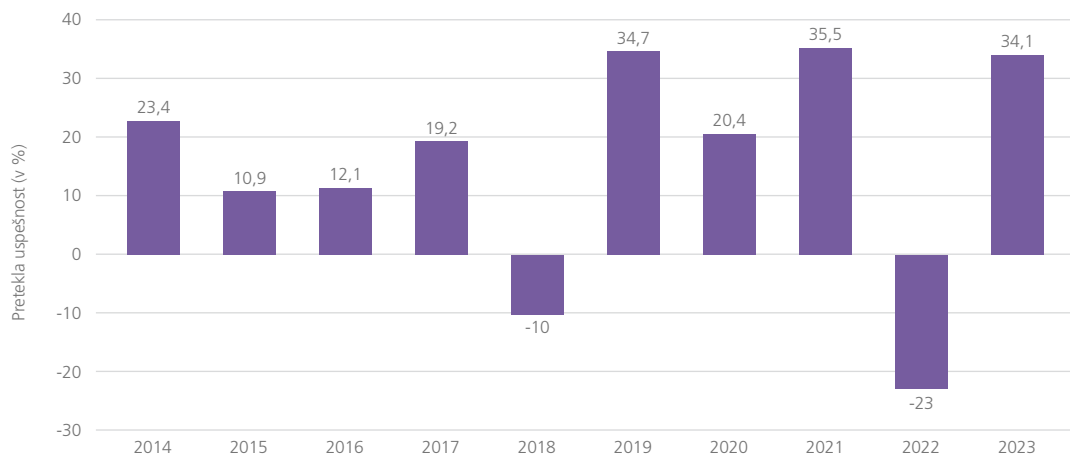


**Pretekla uspešnost ni zanesljiv kazalnik prihodnje uspešnosti. Trgi bi se v prihodnosti lahko razvijali zelo drugače. Lahko pa vam pomaga oceniti upravljanje sklada v preteklosti.** Iz izračuna celotne letne donosnosti so izvzeti neposredni stroški imetnikov investicijskih kuponov sklada (vstopni in izstopni stroški) in izključen je vpliv davkov. Sklad NLB Skladi – Trgi v razvoju delniški je bil ustanovljen leta 2005. Pretekla uspešnost poslovanja sklada je izračunana v valuti evro.



**NLB Skladi  
– Visoka  
tehnologija  
delniški**

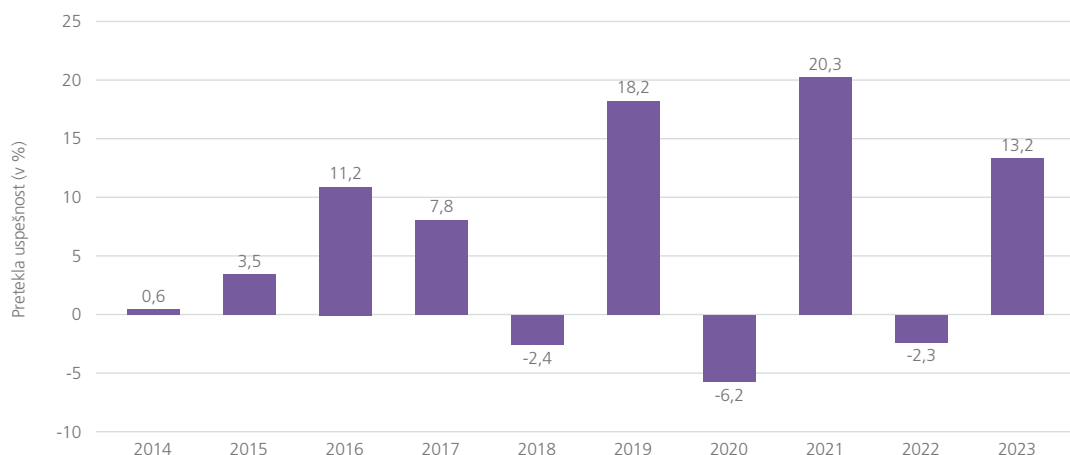
**Ta graf prikazuje uspešnost sklada kot odstotek izgube ali dobička na leto za zadnjih 10 let.**



**Pretekla uspešnost ni zanesljiv kazalnik prihodnje uspešnosti. Trgi bi se v prihodnosti lahko razvijali zelo drugače. Lahko pa vam pomaga oceniti upravljanje sklada v preteklosti.** Iz izračuna celotne letne donosnosti so izvzeti neposredni stroški imetnikov investicijskih kuponov sklada (vstopni in izstopni stroški) in izključen je vpliv davkov. Sklad NLB Skladi – Visoka tehnologija delniški je bil ustanovljen leta 2005. Pretekla uspešnost poslovanja sklada je izračunana v valuti evro.

**NLB Skladi  
– Zahodni  
Balkan  
delniški**

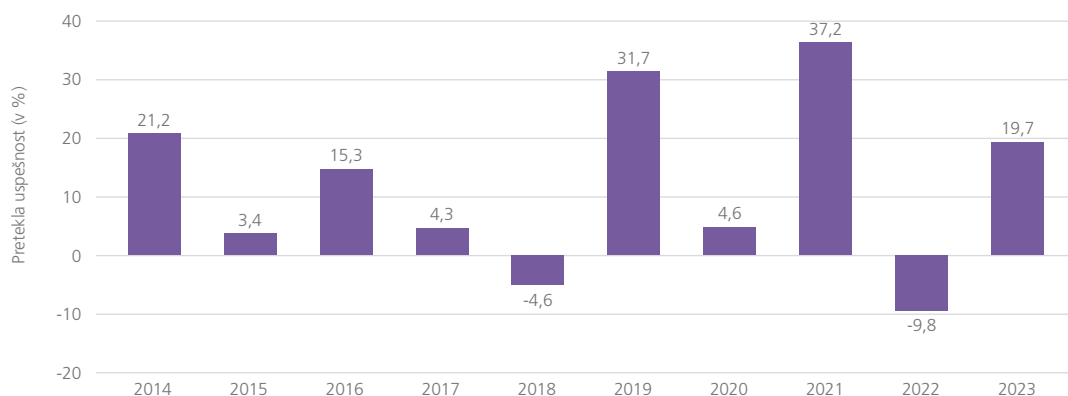
**Ta graf prikazuje uspešnost sklada kot odstotek izgube ali dobička na leto za zadnjih 10 let.**



**Pretekla uspešnost ni zanesljiv kazalnik prihodnje uspešnosti. Trgi bi se v prihodnosti lahko razvijali zelo drugače. Lahko pa vam pomaga oceniti upravljanje sklada v preteklosti.** Iz izračuna celotne letne donosnosti so izvzeti neposredni stroški imetnikov investicijskih kuponov sklada (vstopni in izstopni stroški) in izključen je vpliv davkov. Sklad NLB Skladi – Zahodni Balkan delniški je bil ustanovljen leta 2007. Pretekla uspešnost poslovanja sklada je izračunana v valuti evro.

## NLB Skladi – ZDA delniški

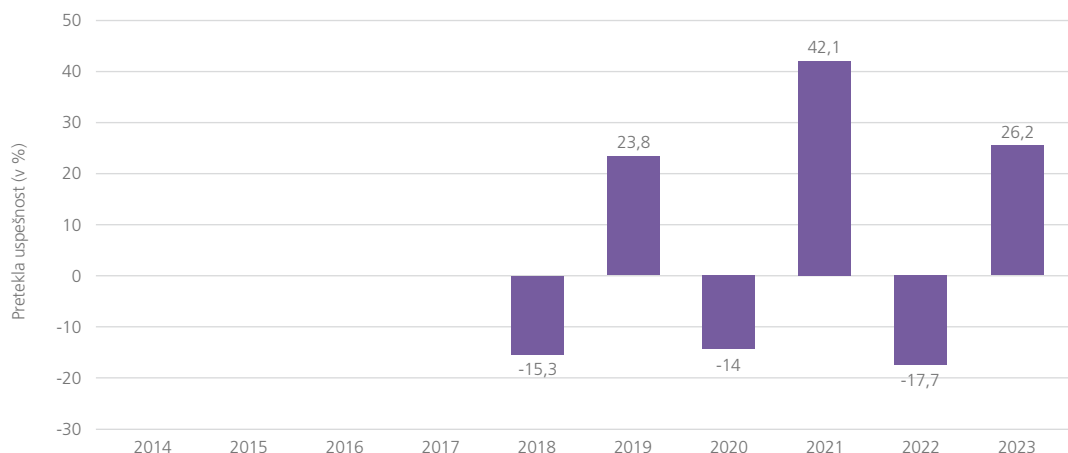
Ta graf prikazuje uspešnost sklada kot odstotek izgube ali dobička na leto za zadnjih 10 let.



**Pretekla uspešnost ni zanesljiv kazalnik prihodnje uspešnosti. Trgi bi se v prihodnosti lahko razvijali zelo drugače. Lahko pa vam pomaga oceniti upravljanje sklada v preteklosti.** Iz izračuna celotne letne donosnosti so izvzeti neposredni stroški imetnikov investicijskih kuponov sklada (vstopni in izstopni stroški) in izključen je vpliv davkov. Sklad NLB Skladi – ZDA delniški je bil ustanovljen leta 2013. Pretekla uspešnost poslovanja sklada je izračunana v valuti evro.

## NLB Skladi – Zeleni delniški

Ta graf prikazuje uspešnost sklada kot odstotek izgube ali dobička na leto za zadnjih 10 let.



**Pretekla uspešnost ni zanesljiv kazalnik prihodnje uspešnosti. Trgi bi se v prihodnosti lahko razvijali zelo drugače. Lahko pa vam pomaga oceniti upravljanje sklada v preteklosti.** Iz izračuna celotne letne donosnosti so izvzeti neposredni stroški imetnikov investicijskih kuponov sklada (vstopni in izstopni stroški) in izključen je vpliv davkov. Sklad NLB Skladi – Zeleni delniški je bil ustanovljen leta 2018. Donosnost v letu 2018 se nanaša na obdobje od 20. 4. 2018 do 31. 12. 2018 in ni preračunana na letno raven. Pretekla uspešnost poslovanja sklada je izračunana v valuti evro. Ta podsklad je dne 24. 9. 2021 bistveno spremenil cilje in naložbeno politiko. Uspešnost pred tem datumom je bila dosežena pod pogoji, ki se danes ne uporabljajo več.

## Scenariji uspešnosti in predhodni scenariji uspešnosti

Scenariji uspešnosti in predhodni scenariji uspešnosti so razvidni v posameznih Dokumentih s ključnimi informacijami posameznega naložbenega življenjskega zavarovanja, ki so objavljeni na spletni strani zavarovalnice [www.zav-vita.si](http://www.zav-vita.si).